

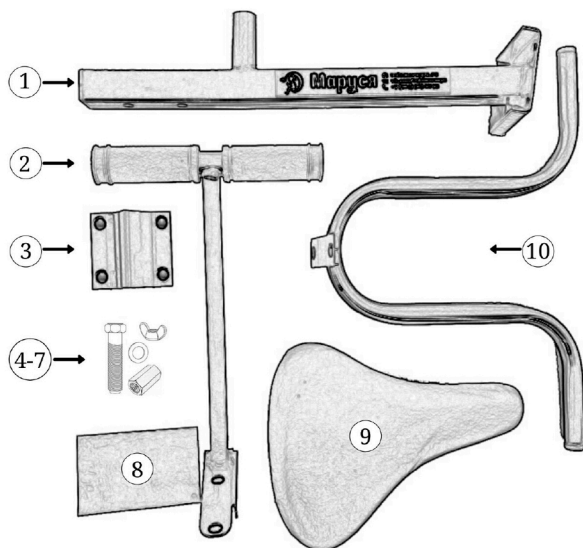
ВЕЛОКРЕСЛО **Маруся**

ТЕХНИЧЕСКИЕ ХАРАКТЕРИСТИКИ:

МАКСИМАЛЬНАЯ ДОПУСТИМАЯ НАГРУЗКА	35 КГ
ВЫЛЕТ ОТ ПОДСЕДЕЛЬНОЙ ТРУБЫ	380 ММ
ДЛИНА ПОДНОЖКИ	240 ММ
ВЫСОТА РУЧКИ	240 ММ
ТОЛЩИНА МЕТАЛЛА	1,5 ММ
МАССА ИЗДЕЛИЯ	2.2 КГ
УПАКОВКА	400*300*80 ММ
СРОК ГАРАНТИИ	12 МЕСЯЦЕВ

КОМПЛЕКТАЦИЯ:

- 1. РАМА 1 ШТ.
- 2. РУЧКА 1 ШТ.
- 3. ОТВЕТНАЯ ЧАСТЬ 1 ШТ.
- 4. БОЛТ 6 ШТ.
- 5. ШАЙБА 12 ШТ.
- 6. ГАЙКА УДЛИНЕННАЯ 4 ШТ.
- 7. ГАЙКА БАРАШКОВАЯ 2 ШТ.
- 8. ПРОКЛАДКА НА ШТЫРЬ 1 ШТ.
- 9. СЕДЛО 1 ШТ.
- 10. ПОДНОЖКА 1 ШТ.



СЕРТИФИЦИРОВАНО И ЗАПАТЕНТОВАНО

ИНСТРУКЦИЯ ПО СБОРКЕ



ВИДЕО: СБОРКА
ВЕЛОКРЕСЛА

ШАГ 1

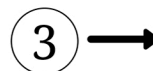
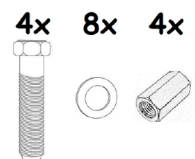
СОЕДИНИТЕ РАМУ С ПОДНОЖКОЙ И РУЧКОЙ (ПОДНОЖКА ДОЛЖНА СМОТРЕТЬ ВПЕРЕД).

ШАГ 2

УСТАНОВИТЕ СЕДЛО НА ШТЫРЬ И ЗАКРЕПИТЕ ПРИ ПОМОЩИ КЛЮЧА НА 13.

ШАГ 3

УСТАНОВИТЕ ВЕЛОКРЕСЛО НА ПОДСЕДЕЛЬНУЮ ТРУБУ ВЕЛОСИПЕДА. ИСПОЛЬЗУЙТЕ РЕЗИНОВУЮ ПРОКЛАДКУ, ЧТОБЫ УБЕРЕЧЬ ШТЫРЬ ОТ ЦАРАПИН.



↑
ВИДЕО:
УСТАНОВКА
ВЕЛОКРЕСЛА

ПРОТЯНИТЕ ВСЕ СОЕДИНЕНИЯ,
ИСПОЛЬЗУЯ ДВА КЛЮЧА НА 10.